

Malerei  
Gerüstbau  
Meisterbetrieb

# Süß



*Süß macht das!*



## GELENKTELESKOP- ARBEITSBÜHNE LEO 23 GT

23 m



21,0 m



11,20 m



200 kg



1,42 x 0,70 m



1,97 m



0,98 m



1,44 m



A = 4,33 m



B = 3,42 m



C = 2,58 m



6,20 m



2990 kg



Diesel



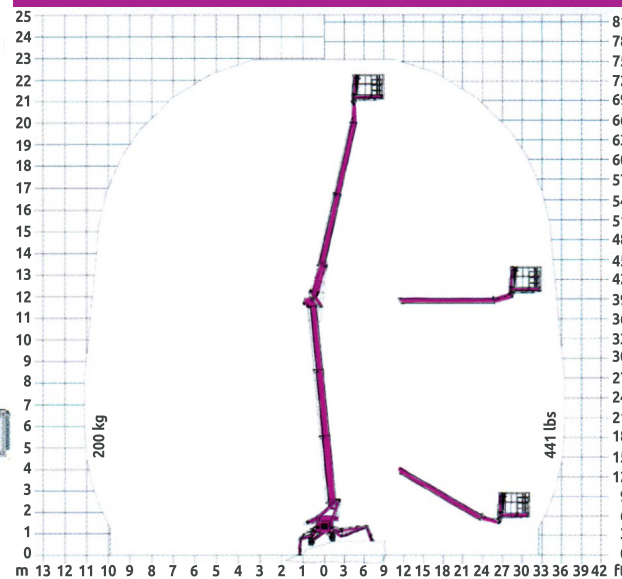
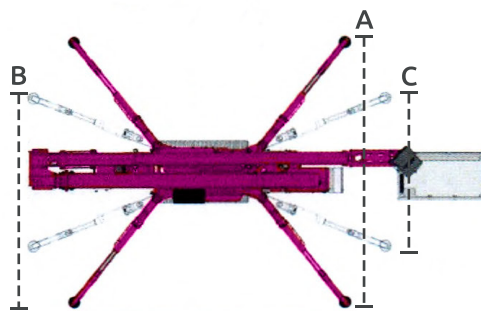

16,7° / 30%



22,4 kN



### Arbeitsdiagramm



Rudolf Süß oHG | Abschnede 202 | Cuxhaven

Gerüstbau 39679-11 | Malerei 39679-12

[www.suess-macht-das.de](http://www.suess-macht-das.de)